



**INVERSIONES VENECIA S.A. INVENSA S.A.**  
**ESTADOS FINANCIEROS INDIVIDUALES DE SITUACION FINANCIERA**  
**Al 31 de marzo 2026 y 2025**  
**(Valores expresados en miles de pesos Colombianos)**

|   | <u>NOTA</u> | <u>Marzo 2026</u>  | <u>Diciembre 2025</u> |
|---|-------------|--------------------|-----------------------|
| <b>ACTIVO</b>   |             |                    |                       |
| <b>ACTIVO CORRIENTE</b>   |             |                    |                       |
| Equivalentes de efectivo  | 8           | 3,459,966          | 2,784,458             |
| CDT Activos financieros a costo amortizado                      | 9           | 455,582            | -                     |
| Deudores  | 10          | 1,617,152          | 2,952,424             |
| <b>TOTAL ACTIVO CORRIENTE</b>                                   |             | <b>5,532,700</b>   | <b>5,736,882</b>      |
| <b>ACTIVO NO CORRIENTE</b>                                      |             |                    |                       |
| Inversiones en asociadas  | 11          | 61,880,985         | 61,886,584            |
| Inversiones al costo  | 12          | 180,673            | 180,673               |
| Inversiones mantenidas para la venta                            | 13          | 686,215            | 686,215               |
| <b>INVENTARIOS</b>  |             |                    |                       |
| Activos Biologicos  | 14          | 3,337,429          | 2,538,244             |
| <b>PROPIEDADES PLANTA Y EQUIPO</b>                              |             |                    |                       |
| Terrenos  | 15          | 52,330,320         | 52,330,320            |
| Maquinaria y Equipo en Montaje                                  | 15          | 9,598              | -                     |
| Propiedad Planta y Equipo Depreciable                           | 15          | 4,697,481          | 4,697,481             |
| Depreciacion Acumulada  | 15          | (2,389,769)        | (2,304,407)           |
| <b>TOTAL PROPIEDAD PLANTA Y EQUIPO</b>                          |             | <b>54,647,630</b>  | <b>54,723,394</b>     |
| <b>OTROS ACTIVOS</b>  |             |                    |                       |
| Activos Financieros a valor razonable con cambios en Patrimonio | 16          | 15,094,844         | 15,399,580            |
| <b>TOTAL OTROS ACTIVOS</b>                                      |             | <b>15,094,844</b>  | <b>15,399,580</b>     |
| <b>TOTAL ACTIVOS NO CORRIENTES</b>                              |             | <b>135,827,776</b> | <b>135,414,690</b>    |
| <b>TOTAL ACTIVO</b>   |             | <b>141,360,476</b> | <b>141,151,572</b>    |
| <b>PASIVO</b>   |             |                    |                       |
| <b>PASIVO CORRIENTE</b>   |             |                    |                       |
| Obligaciones con Bancos Nacionales                              |             | -                  | -                     |
| Cuentas Comerciales por pagar                                   | 17          | 95,224             | 181,229               |
| Otras Cuentas por pagar   | 18          | 3,231,116          | 64,216                |
| Pasivo por Impuestos Corrientes                                 | 19          | 1,641,936          | 1,411,894             |
| Beneficios a Empleados  | 20          | 55,426             | 112,359               |
| Otros Pasivos   | 21          | 32,948             | 52,650                |
| Pasivos estimados y provisiones                                 |             | -                  | -                     |
| <b>TOTAL PASIVO CORRIENTE</b>                                   |             | <b>5,056,650</b>   | <b>1,822,348</b>      |
| <b>PASIVO NO CORRIENTE</b>                                      |             |                    |                       |
| Pasivos por impuestos diferidos                                 | 22          | 16,672,390         | 16,570,722            |
| <b>TOTAL PASIVO NO CORRIENTE</b>                                |             | <b>16,672,390</b>  | <b>16,570,722</b>     |
| <b>TOTAL PASIVOS</b>  |             | <b>21,729,040</b>  | <b>18,393,070</b>     |
| <b>PATRIMONIO DE LOS ACCIONISTAS</b>                            |             |                    |                       |
| Capital social suscrito y pagado                                | 23          | 3,625,000          | 3,625,000             |
| Reserva legal   | 24          | 1,812,500          | 1,812,500             |
| Reservas Ocasionales  | 24          | 6,612,980          | 4,141,890             |
| Resultado del ejercicio anterior                                | 25          | 245,045            | 245,045               |
| Resultado del ejercicio   | 25          | 396,146            | 5,656,838             |
| Resultado por conversion a NIIF                                 | 25          | 156,098            | 156,098               |
| <b>TOTAL SUPERAVIT GANADO</b>                                   |             | <b>12,847,769</b>  | <b>15,637,371</b>     |
| <b>EXCEDENTES DE REVALUACION</b>                                | 26          | 106,783,667        | 107,121,131           |
| <b>TOTAL PATRIMONIO DE LOS ACCIONISTAS</b>                      |             | <b>119,631,436</b> | <b>122,758,502</b>    |
| <b>TOTAL PASIVO Y PATRIMONIO DE LOS ACCIONISTAS</b>             |             | <b>141,360,476</b> | <b>141,151,572</b>    |

Las Notas 1 a 42 son parte integrante de los Estados Financieros

  
LUIS FERNANDO MILLÁN GONZÁLEZ  
Representante Legal

  
SANDRA EUGENIA GAVIRIA CARDONA  
CONTADORIA PUBLICA TP 116853-T

  
JESIKA ANDREA VARGAS PLAZA  
REVISORA FISCAL TP 249025-T  
DESIGNADO POR CROWE CO S.A.S.  
(VER MI CERTIFICACION ADJUNTA)


**INVERSIONES VENECIA S.A. INVENSA S.A.**  
**ESTADOS DE RESULTADOS INTEGRAL**  
**Al 31 de marzo 2026 y 2025**  
(En miles de pesos Colombianos excepto la ganancia básica por acción)

|  | NOTAS     | Marzo 2026     | Marzo 2025       | 1-enero al<br>31-marzo<br>2026 | 1-enero al 31-<br>marzo 2025 |
|--|-----------|----------------|------------------|--------------------------------|------------------------------|
| Venta de caña en la mata                               |           | 520,101        | 120,393          | 520,101                        | 120,393                      |
| Semilla de Caña  |           | -              | -                | -                              | -                            |
| Cambio en el Valor Razonable                           |           | 353,231        | 757,301          | 353,231                        | 757,301                      |
| Contratos  |           | 3,222          | 10,033           | 3,222                          | 10,033                       |
| Devoluciones en Ventas                                 |           | -              | -                | -                              | -                            |
| <b>INGRESOS</b>  | <b>28</b> | <b>876,554</b> | <b>887,727</b>   | <b>876,554</b>                 | <b>887,727</b>               |
| <b>COSTO DE VENTAS</b>                                 | <b>29</b> | <b>236,029</b> | <b>34,363</b>    | <b>236,029</b>                 | <b>34,363</b>                |
| <b>UTILIDAD BRUTA</b>                                  |           | <b>640,525</b> | <b>853,364</b>   | <b>640,525</b>                 | <b>853,364</b>               |
| <b>GASTOS DE ADMINISTRACION</b>                        | <b>30</b> | <b>302,414</b> | <b>142,471</b>   | <b>302,414</b>                 | <b>142,471</b>               |
| <b>OTROS INGRESOS</b>                                  | <b>31</b> | <b>157,894</b> | <b>492,075</b>   | <b>157,894</b>                 | <b>492,075</b>               |
| <b>OTROS EGRESOS</b>                                   | <b>32</b> | <b>3</b>       | <b>50</b>        | <b>3</b>                       | <b>50</b>                    |
| <b>UTILIDAD OPERACIONAL</b>                            |           | <b>496,002</b> | <b>1,202,918</b> | <b>496,002</b>                 | <b>1,202,918</b>             |
| Financieros  | <b>33</b> | 79,258         | 56,743           | 79,258                         | 56,743                       |
| Gastos financieros                                     | <b>34</b> | 11,558         | 4,299            | 11,558                         | 4,299                        |
| <b>RESULTADO ANTES DE IMPUESTOS</b>                    |           | <b>563,702</b> | <b>1,255,362</b> | <b>563,702</b>                 | <b>1,255,362</b>             |
| Gasto por Impuesto a la renta                          |           |                |                  |                                |                              |
| Corriente  | <b>35</b> | 6,335          | -                | 6,335                          | -                            |
| Diferido   | <b>22</b> | 161,221        | 345,233          | 161,221                        | 345,233                      |
| Subtotal Impuesto de Renta                             |           | 167,556        | 345,233          | 167,556                        | 345,233                      |
| <b>RESULTADO DEL PERIODO</b>                           |           | <b>396,146</b> | <b>910,129</b>   | <b>396,146</b>                 | <b>910,129</b>               |
| <b>TOTAL RESULTADO INTEGRAL DEL PERIODO</b>            |           | <b>396,146</b> | <b>910,129</b>   | <b>396,146</b>                 | <b>910,129</b>               |
| Ganancias por acción de las actividades que continúan. |           |                |                  |                                |                              |
| Ganancias básicas por acción                           | <b>36</b> | 6.34           | 14.56            | 6.34                           | 14.56                        |

Las Notas 1 a 42 son parte integrante de los Estados Financieros

  
LUIS FERNANDO MILLÁN GONZÁLEZ  
Representante Legal

  
SANDRA EUGENIA GAVIRIA CARDONA  
CONTADORA PÚBLICA TP 116853-T

  
JESIKA ANDREA VARGAS PLAZA  
REVISORA FISCAL TP 249025-T  
DESIGNADO POR CROWE CO S.A.S.  
(VER MI CERTIFICACION ADJUNTA)

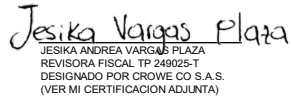
**INVERSIONES VENECIA S.A. INVENSA S.A.**  
**ESTADOS DE RESULTADOS INTEGRALES**  
**Al 31 de marzo 2026 y 2025**  
**(Valores expresados en miles de pesos Colombianos)**

| NOTAS   | Marzo 2026       | Marzo 2025       | 1-enero al 31-marzo 2026 | 1-enero al 31-marzo 2025 |
|---|------------------|------------------|--------------------------|--------------------------|
|   |                  |                  |                          |                          |
| Resultado del Ejercicio   | 396,146          | 910,129          | 396,146                  | 910,129                  |
| Otro Resultado Integral:  |                  |                  |                          |                          |
| Ganancias por revalorización  | (337,464)        | (612,737)        | (337,464)                | (612,737)                |
| <b>Otro Resultado Integral del Ejercicio, neto de impuestos</b>             | <b>(337,464)</b> | <b>(612,737)</b> | <b>(337,464)</b>         | <b>(612,737)</b>         |
| <b>Resultado Integral Total del Ejercicio</b>                               | <b>58,682</b>    | <b>297,392</b>   | <b>58,682</b>            | <b>297,392</b>           |
| Atribuible a:   |                  |                  |                          |                          |
| Propietarios de la controladora   | -                | -                | -                        | -                        |
| Participación no controladoras  | 58,682           | 297,392          | 58,682                   | 297,392                  |
| <b>Resultado Integral Total del Ejercicio</b>                               | <b>58,682</b>    | <b>297,392</b>   | <b>58,682</b>            | <b>297,392</b>           |
| Resultado integral Total atribuible a los propietarios de la controladora:: |                  |                  |                          |                          |
| Actividades que continúan   | 58,682           | 297,392          | 58,682                   | 297,392                  |
| Actividades interrumpidas   | -                | -                | -                        | -                        |
|   | <b>58,682</b>    | <b>297,392</b>   | <b>58,682</b>            | <b>297,392</b>           |

Las Notas 1 a 42 son parte integrante de los Estados Financieros

  
 LUIS FERNANDO MILLÁN GONZÁLEZ  
 Representante Legal

  
 SANDRA EUGENIA GARCÍA CARDONA  
 CONTADORA PÚBLICA TP-116853-T


  
 JESIKA ANDREA VARGAS PLAZA  
 REVISORA FISCAL TP-249025-T  
 DESIGNADO POR CROWE CO S.A.S.  
 (VER MI CERTIFICACION ADJUNTA)


**INVERSIONES VENECIA S.A. INVENSA S.A.**  
**ESTADOS DE FLUJOS DE EFECTIVO**  
**Al 31 de marzo 2026 y 2025**  
**(Valores expresados en miles de pesos Colombianos)**

|   | <b>Marzo 2026</b>  | <b>Marzo 2025</b>  |
|---|--------------------|--------------------|
| <b>ACTIVIDADES DE OPERACIÓN</b>   |                    |                    |
| Resultado del año y utilidad por conv. a NIIF mas (menos) partidas de conciliación que no produjeron cobros o pagos de efectivo | 396,146            | 910,129            |
| Depreciación  | 85,362             | 86,523             |
| Ajustes por cambios en el valor razonable   | (353,231)          | (757,301)          |
| Valoración por método de participación  | (86,681)           | (479,112)          |
| Impuesto de renta   | 6,335              | -                  |
| <b>Cambio en cuentas de Balance</b><br>que afectan la operación:  |                    |                    |
| Cuentas por cobrar  | 1,335,272          | 1,665,713          |
| Inversiones corto plazo   | (455,582)          | -                  |
| Plantaciones  | (445,954)          | (676,471)          |
| Diferidos   | -                  | -                  |
| Proveedores   | (86,005)           | (13,677)           |
| Cuentas por pagar   | 3,166,900          | 3,781,527          |
| Impuestos corrientes  | 223,707            | 81,457             |
| Pasivo laboral corto plazo  | (56,933)           | (37,573)           |
| Otros pasivos corrientes  | (19,701)           | (3,465)            |
| <b>TOTAL EFECTIVO PROVISTO POR LAS ACTIVIDADES DE OPERACIÓN</b>   | <b>3,709,635</b>   | <b>4,557,750</b>   |
| <b>ACTIVIDADES DE INVERSIÓN</b>   |                    |                    |
| Propiedad planta y equipo   | (9,598)            | (2,300)            |
| Dividendos recibidos  | -                  | -                  |
| Inversiones en asociadas  | 92,280             | 135,439            |
| Inversiones mantenidas para la venta  | -                  | -                  |
| Otras inversiones no corrientes   | 304,736            | 585,428            |
| <b>TOTAL EFECTIVO USADO EN ACTIVIDADES DE INVERSIÓN</b>   | <b>387,418</b>     | <b>718,567</b>     |
| <b>ACTIVIDADES DE FINANCIAMIENTO</b>  |                    |                    |
| Impuesto Diferido LP  | 101,668            | 237,103            |
| Pago de dividendos  | (3,185,749)        | (4,028,808)        |
| Retención en la fuente trasladable a los accionistas  | -                  | -                  |
| Incremento en el Superavit ganado   | (337,464)          | (612,737)          |
| <b>TOTAL EFECTIVO PROVISTO EN ACTIVIDADES DE FINANCIAMIENTO</b>   | <b>(3,421,545)</b> | <b>(4,404,442)</b> |
| <b>AUMENTO (DISMINUCION) EN EFECTIVO</b>  | <b>675,508</b>     | <b>871,875</b>     |
| EFECTIVO AL INICIO DEL PERIODO  | 2,784,458          | 1,664,158          |
| EFECTIVO AL FINAL DEL PERIODO   | 3,459,966          | 2,536,033          |

Las Notas 1 a 42 son parte integrante de los Estados Financieros

  
 LUIS FERNANDO MILLÁN GONZÁLEZ  
 Representante Legal

  
 SANDRA EUGENIA GAVIRIA CARDONA  
 CONTADORA PÚBLICA TP 116853-T

  
 Jesika Vargas Plaza  
 JESIKA ANDREA VARGAS PLAZA  
 REVISORA FISCAL TP 249025-T  
 DESIGNADO POR CROWE CO S.A.S.  
 (VER MI CERTIFICACION ADJUNTA)


**INVERSIONES VENECIA S.A. INVENSA S.A.**  
**ESTADOS DE CAMBIOS EN EL PATRIMONIO**  
**Al 31 de marzo 2026 y 2025**  
(Cifras expresadas en miles de pesos Colombianos)

|   | <u>Capital<br/>Emitido</u> | <u>Excedentes de<br/>Revaluacion</u> | <u>Reservas</u>  | <u>Adopcion<br/>por Primera<br/>Vez NIIF</u> | <u>Ganancias<br/>Acumuladas</u> | <u>Total</u>       |
|---|----------------------------|--------------------------------------|------------------|--|---------------------------------|--------------------|
|   | 3105                       |                                      |                  |  |                                 |                    |
| <b>Saldos al 1 de enero de 2025</b>                             | 3,625,000                  | 99,147,678                           | 3,280,570        | 156,098                                      | 6,880,962                       | 113,090,308        |
| Apropiaciones efectuadas por la Asamblea General de Accionistas |                            |                                      |                  |  |                                 | -                  |
| Dividendos en efectivo  |                            |                                      | (774,220)        |  | (3,254,588)                     | (4,028,808)        |
| Traslado de Utilidades Anteriores                               |                            |                                      | 3,448,040        |  | (3,448,040)                     | -                  |
| Utilidad del ejercicio  |                            |                                      |                  |  | 910,129                         | 910,129            |
| Retencion en la fuente trasladable a accionistas                |                            |                                      |                  |  | -                               | -                  |
| Otros movimientos   |                            | (612,737)                            |                  |  | 1                               | (612,736)          |
| <b>Saldos al 31 de marzo de 2025</b>                            | <b>\$ 3,625,000</b>        | <b>98,534,941</b>                    | <b>5,954,390</b> | <b>156,098</b>                               | <b>1,088,464</b>                | <b>109,358,893</b> |
| <b>Saldos al 1 de enero de 2026</b>                             | <b>3,625,000</b>           | <b>107,121,131</b>                   | <b>5,954,390</b> | <b>156,098</b>                               | <b>5,901,883</b>                | <b>122,758,502</b> |
| Dividendos en efectivo  |                            |                                      | (3,185,749)      |  |                                 | (3,185,749)        |
| Traslado de Utilidades Anteriores                               |                            |                                      | 5,656,839        |  | (5,656,839)                     | -                  |
| Retencion en la fuente trasladable a accionistas                |                            |                                      |                  |  | -                               | -                  |
| Utilidad del ejercicio  |                            |                                      |                  |  | 396,146                         | 396,146            |
| Otros movimientos   |                            | (337,464)                            |                  |  | 1                               | (337,463)          |
| <b>Saldos al 31 de marzo de 2026</b>                            | <b>\$ 3,625,000</b>        | <b>106,783,667</b>                   | <b>8,425,480</b> | <b>156,098</b>                               | <b>641,191</b>                  | <b>119,631,436</b> |

Las Notas 1 a 42 son parte integrante de los Estados Financieros

  
LUIS FERNANDO MILLÁN GONZÁLEZ  
Representante Legal

  
SANDRA EUGENIA GAVIRIA CARDONA  
CONTADORA PÚBLICA TP 116853-T

  
Jesika Vargas Plata  
JESIKA ANDREA VARGAS PLAZA  
REVISORA FISCAL TP 249025-T  
DESIGNADO POR CROWE CO S.A.S.  
(VER MI CERTIFICACION ADJUNTA)