


INVERSIONES VENECIA S.A. INVENSA S.A.
ESTADOS FINANCIEROS DE SITUACION FINANCIERA SEPARADOS
Al 31 de diciembre 2024 y 2023
(Valores expresados en miles de pesos Colombianos)

	<u>NOTA</u>	<u>Diciembre 2024</u>	<u>Diciembre 2023</u>
ACTIVO			
ACTIVO CORRIENTE			
Efectivo y equivalentes de efectivo	7	1,664,158	3,714,219
Deudores	8	3,293,210	1,992,789
TOTAL ACTIVO CORRIENTE		4,957,368	5,707,008
ACTIVO NO CORRIENTE			
Inversiones en asociadas	9	55,592,433	54,175,908
Inversiones al costo	10	180,673	180,673
Inversiones mantenidas para la venta	11	646,764	707,372
INVENTARIOS			
Activos Biológicos	12	3,130,209	3,487,789
PROPIEDADES PLANTA Y EQUIPO			
Terrenos	13	50,250,000	50,250,000
Maquinaria y Equipo en Montaje	13	-	1,243,561
Propiedad, Planta y Equipo Depreciable	13	4,695,727	3,164,741
Depreciación Acumulada	13	(2,010,618)	(1,714,265)
TOTAL PROPIEDAD PLANTA Y EQUIPO		52,935,109	52,944,037
OTROS ACTIVOS			
Activos Financieros a valor razonable con cambios en Patrimonio	14	13,381,588	13,091,603
TOTAL OTROS ACTIVOS		13,381,588	13,091,603
TOTAL ACTIVOS NO CORRIENTES		125,866,776	124,587,382
TOTAL ACTIVO		130,824,144	130,294,390
PASIVO			
PASIVO CORRIENTE			
Cuentas Comerciales por pagar	15	107,108	488,556
Otras Cuentas por pagar	16	388,109	269,581
Pasivo por Impuestos Corrientes	17	1,909,071	2,197,969
Beneficios a Empleados	18	83,517	93,021
Otros Pasivos	19	54,769	25,824
Pasivos estimados y provisiones		10	-
TOTAL PASIVO CORRIENTE		2,542,584	3,074,951
PASIVO NO CORRIENTE			
Pasivos por impuestos diferidos	20	15,191,251	15,465,617
TOTAL PASIVO NO CORRIENTE		15,191,251	15,465,617
TOTAL PASIVOS		17,733,835	18,540,568
PATRIMONIO DE LOS ACCIONISTAS			
Capital social suscrito y pagado	21	3,625,000	3,625,000
Reserva legal	22	1,812,500	1,812,500
Reservas Ocasionales	22	1,468,070	546,294
Resultado del ejercicio anterior	23	178,335	309,888
Resultado del ejercicio	23	6,702,628	7,139,899
Resultado por conversión a NIIF	23	156,098	156,098
TOTAL SUPERAVIT GANADO		13,942,631	13,589,679
EXCEDENTES DE REVALUACION	24	99,147,678	98,164,143
TOTAL PATRIMONIO DE LOS ACCIONISTAS		113,090,309	111,753,822
TOTAL PASIVO Y PATRIMONIO DE LOS ACCIONISTAS		130,824,144	130,294,390

Las Notas 1 a 40 son parte integrante de los Estados Financieros


LUIS FERNANDO MILLÁN GONZÁLEZ
Representante Legal


SANDRA EUGENIA GAVIRIA CARDONA
CONTADOR PÚBLICA TP 116853-T


JOSE BUENAVENTURA CAICEDO GONZÁLEZ
REVISOR FISCAL TP 94489-T
DESIGNADO POR RSM COLOMBIA CA S.A.S.
(VER MI DICTAMEN ADJUNTO)


INVERSIONES VENECIA S.A. INVENSA S.A.
ESTADOS DE RESULTADOS INTEGRAL SEPARADOS
Al 31 de diciembre 2024 y 2023
(En miles de pesos Colombianos excepto la ganancia básica por acción)

	NOTAS	Diciembre 2024	Diciembre 2023
INGRESOS	26	8,363,877	9,448,730
COSTO DE VENTAS	27	2,391,268	2,190,934
UTILIDAD BRUTA		5,972,609	7,257,796
GASTOS DE ADMINISTRACION	28	841,882	881,338
OTROS INGRESOS	29	3,457,175	2,937,945
OTROS EGRESOS	30	8,149	27,428
UTILIDAD OPERACIONAL		8,579,753	9,286,975
Financieros	31	237,844	574,346
Gastos financieros	32	54,211	65,663
RESULTADO ANTES DE IMPUESTOS		8,763,386	9,795,658
Gasto por Impuesto a la renta			
Corriente	33	2,138,407	2,425,072
Diferido	20	(77,649)	230,687
Subtotal Impuesto de Renta		2,060,758	2,655,759
RESULTADO DEL PERIODO		6,702,628	7,139,899
 TOTAL RESULTADO INTEGRAL DEL PERIODO		 6,702,628	 7,139,899
 Ganancias por acción de las actividades que continúan.			
Ganancias básicas por acción	34	107.24	114.24

Las Notas 1 a 40 son parte integrante de los Estados Financieros


LUIS FERNANDO MILLÁN GONZÁLEZ
Representante Legal


SANDRA EUGENIA GAVIRIA CARDONA
CONTADORA PUBLICA TP 116853-T


JOSE BUENAVENTURA CAICEDO GONZALEZ
REVISOR FISCAL TP 94489-T
DESIGNADO POR RSM COLOMBIA CA S.A.S.
(VER MI DICTAMEN ADJUNTO)


INVERSIONES VENECIA S.A. INVENSA S.A.
ESTADOS DE RESULTADOS INTEGRALES SEPARADOS
Al 31 de diciembre 2024 y 2023
(Valores expresados en miles de pesos Colombianos)

	NOTAS	<u>Diciembre 2024</u>	<u>Diciembre 2023</u>
Resultado del Ejercicio		6,702,628	7,139,899
Otro Resultado Integral:			
Ganancias por revalorización		983,534	1,111,933
Otro Resultado Integral del Ejercicio, neto de impuestos		<u>983,534</u>	<u>1,111,933</u>
Resultado Integral Total del Ejercicio		<u>7,686,162</u>	<u>8,251,832</u>
Atribuible a:			
Participación no controladoras		7,686,162	8,251,832
Resultado Integral Total del Ejercicio		<u>7,686,162</u>	<u>8,251,832</u>
Resultado integral Total atribuible a los propietarios de la controladora::			
Actividades que continúan		<u>7,686,162</u>	<u>8,251,832</u>
		<u>7,686,162</u>	<u>8,251,832</u>

Las Notas 1 a 40 son parte integrante de los Estados Financieros


LUIS FERNANDO MILLÁN GONZÁLEZ
 Representante Legal


SANDRA EUGENIA GAVIRIA CARDONA
 CONTADOR/A PÚBLICA TP 116853-T


JOSE BUENAVENTURA CAICEDO GONZALEZ
 REVISOR FISCAL TP 94489-T
 DESIGNADO POR RSM COLOMBIA CA S.A.S.
 (VER MI DICTAMEN ADJUNTO)


INVERSIONES VENECIA S.A. INVENSA S.A.
ESTADOS DE FLUJOS DE EFECTIVO SEPARADOS
Al 31 de diciembre 2024 y 2023
(Valores expresados en miles de pesos Colombianos)

	Diciembre 2024	Diciembre 2023
ACTIVIDADES DE OPERACIÓN		
Resultado del año y utilidad por conversión a NIIF mas (menos) partidas de conciliación que no produjeron cobros o pagos de efectivo	6,702,628	7,139,899
Depreciación	296,352	136,744
Ajustes por cambios en el valor razonable	614,623	(242,548)
Valoración por método de participación	(2,803,886)	(2,440,216)
Impuesto de renta	2,138,407	2,425,072
Cambio en cuentas de Balance que afectan la operación:		
Cuentas por cobrar	(1,300,421)	258,866
Inventario de insumos	-	133,389
Plantaciones	(257,043)	(224,403)
Proveedores	(381,448)	437,774
Cuentas por pagar	118,528	32,540
Impuestos corrientes	(2,427,305)	(2,216,498)
Pasivo laboral corto plazo	(9,504)	11,532
Otros pasivos corrientes	28,954	(11,655)
TOTAL EFECTIVO PROVISTO POR LAS ACTIVIDADES DE OPERACIÓN	2,719,885	5,440,496
ACTIVIDADES DE INVERSIÓN		
Propiedad planta y equipo	(287,424)	(1,903,540)
Dividendos recibidos	2,484,082	2,008,263
Inversiones en asociadas	(1,096,721)	(838,812)
Inversiones mantenidas para la venta	60,608	(52,665)
Otras inversiones no corrientes	(289,985)	(537,571)
TOTAL EFECTIVO USADO EN ACTIVIDADES DE INVERSIÓN	870,560	(1,324,325)
ACTIVIDADES DE FINANCIAMIENTO		
Impuesto Diferido LP	(274,366)	54,536
Pago de dividendos	(6,218,122)	(8,400,000)
Retención en la fuente trasladable a los accionistas	(131,553)	225,116
Incremento en el Superavit ganado	983,535	1,111,933
TOTAL EFECTIVO PROVISTO EN ACTIVIDADES DE FINANCIAMIENTO	(5,640,506)	(7,008,415)
AUMENTO (DISMINUCION) EN EFECTIVO	(2,050,061)	(2,892,244)
EFECTIVO AL INICIO DEL PERIODO	3,714,219	6,606,463
EFECTIVO AL FINAL DEL PERIODO	1,664,158	3,714,219

Las Notas 1 a 40 son parte integrante de los Estados Financieros


LUIS FERNANDO MILLÁN GONZÁLEZ
 Representante Legal


SANDRA EUGENIA GAVIRIA CARDONA
 CONTADOR(A) PÚBLICA TP 116853-T


JOSE BUENAVENTURA CAICEDO GONZÁLEZ
 REVISOR FISCAL TP 94489-T
 DESIGNADO POR RSM COLOMBIA CA S.A.S.
 (VER MI DICTAMEN ADJUNTO)

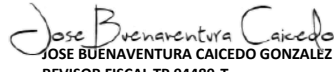
INVERSIONES VENEZIA S A INVENSA S A
ESTADOS DE CAMBIOS EN EL PATRIMONIO SEPARADOS
Al 31 de diciembre 2024 y 2023
(Cifras expresadas en miles de pesos Colombianos)

	<u>Capital Emitido</u>	<u>Excedentes de Revaluación</u>	<u>Reservas</u>	<u>Adopción por Primera Vez NIIF</u>	<u>Ganancias Acumuladas</u>	<u>Total</u>
Saldos al 1 de enero de 2023	3,625,000	97,052,210	1,812,500	156,098	9,031,066	111,676,874
Apropiaciones efectuadas por la Asamblea General de Accionistas						-
Dividendos en efectivo					(8,400,000)	(8,400,000)
Traslado de Utilidades Anteriores			546,294		(546,294)	-
Utilidad del ejercicio					7,139,899	7,139,899
Retencion en la fuente trasladable a accionistas					225,116	225,116
Otros movimientos		1,111,933				1,111,933
Saldos al 31 de diciembre de 2023	3,625,000	98,164,143	2,358,794	156,098	7,449,787	111,753,822
Saldos al 1 de enero de 2024	3,625,000	98,164,143	2,358,794	156,098	7,449,787	111,753,822
Dividendos en efectivo			(469,152)		(5,748,970)	(6,218,122)
Traslado de Utilidades Anteriores						-
Retencion en la fuente trasladable a accionistas					(131,554)	(131,554)
Utilidad del ejercicio					6,702,628	6,702,628
Otros movimientos		983,535	1,390,928		(1,390,928)	983,535
Saldos al 31 de diciembre de 2024	3,625,000	99,147,678	3,280,570	156,098	6,880,963	113,090,309

Las Notas 1 a 40 son parte integrante de los Estados Financieros


LUIS FERNANDO MILLÁN GONZÁLEZ
 Representante Legal


SANDRA EUGENIA GAVIRIA CARDONA
 CONTADOR(A) PÚBLICA TP 116853-T


JOSE BUENAVENTURA CAICEDO GONZÁLEZ
 REVISOR FISCAL TP 94489-T
 DESIGNADO POR RSM COLOMBIA CA S.A.S.
 (VER DICTAMEN ADJUNTO)